



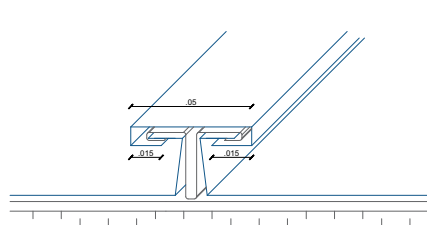
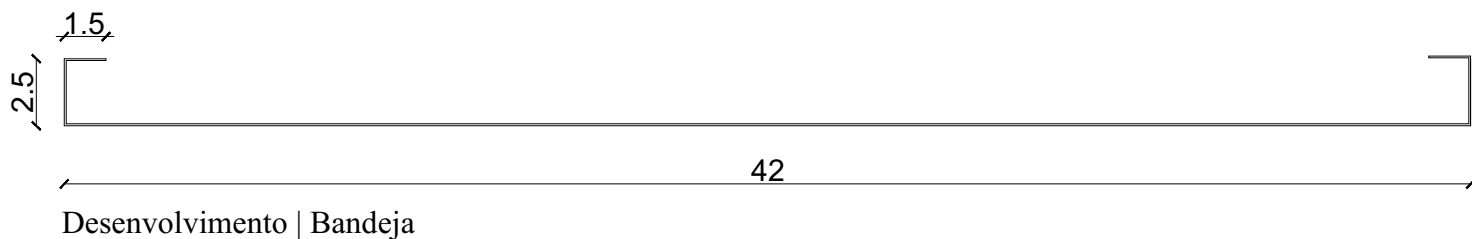
Telhado | Sistema Junta Alçada



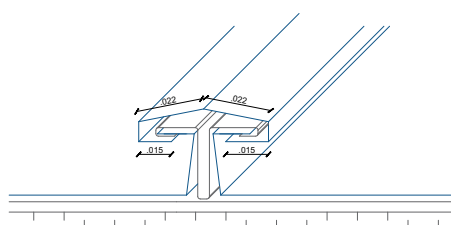
Sistema Junta
Alçada | Imagens



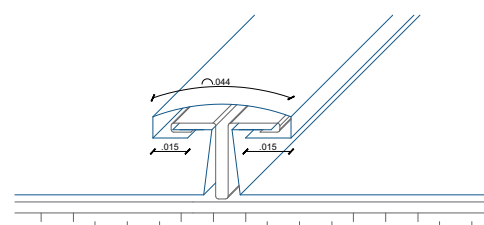
Telhado | Sistema Junta Alçada



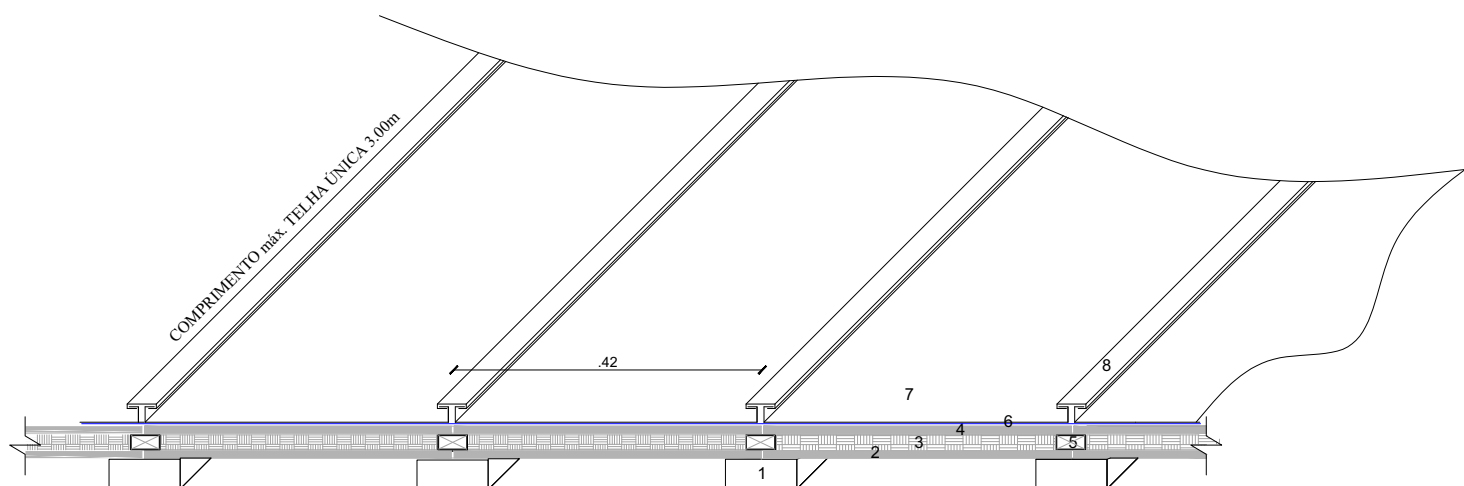
Desenvolvimento 01
Chaveta tipo 1 | Reta



Desenvolvimento 02
Chaveta tipo 2 | Chanfrada



Desenvolvimento 03
Chaveta tipo 3 | Curva



Cobertura | Sistema Junta Alçada

- 1 - Estrutura existente 2 - Chapa de OBS 3 - Lã de rocha 4 - Chapa de OSB
5 - Tudo (medida à definir) 6 - LP membrana 7 - Telha 8 - Chaveta
9 - Junta mão de amigo

Notas Técnicas:

- As dimensões indicadas no caderno técnico, estão em (cm) e sem escala.
- As dimensões padrões do "Sistema junta alçada", poderão sofrer alteração de medida conforme necessidade.
- Disponível nos materiais: Cobre natural, patinado, oxid e laqueado - Zinco Titânio em diversas cores e Alumínio em diversas cores.